

Corona enquête 2020 - 13

Status:	Afgesloten	Gedeeltelijk geantwoord:	5 (7,1%)
Begindatum:	24-05-2020	Afgedankt:	0 (0%)
Einddatum:	26-05-2020	Einde bereikt:	65 (92,9%)
Live:	3 dagen	Totaal beantwoord:	70
Vragen:	20		

Filter

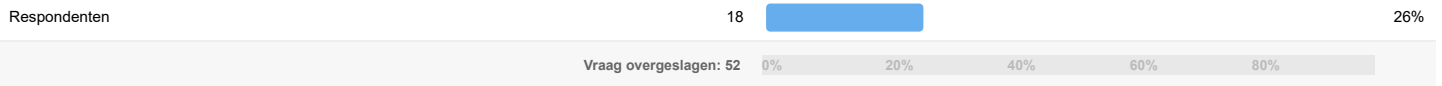
Geantwoord

5. Vlaams-Brabant

Resterende respondenten: **70 (100%)**

Over uw bedrijf

1. Uw bedrijf (optioneel)



BiosenSource

celdekor

Daddy Kate

Mol D'Art bv Webbekom - Diest

Creados catering

Lacom Nv

Creonis

KAISER+KRAFT

Meroso Foods NV

TAUW België

Viavera Recruitment

Beneo-Remy

WOLFTECH nv

The Compost Bag Company NV
















Adley NV

Auxilium Consulting


Verzekeringen Louis Schrevens NV

Van Loy & Cie

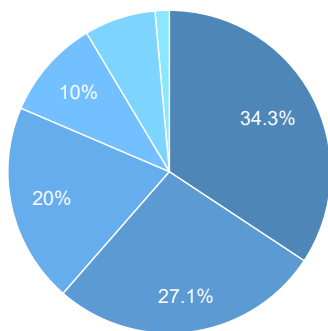
2. In welke sector is uw bedrijf voornamelijk actief?

Antwoord	Totaal	% van antwoorden	%
Bouw	9		13%
Ander, gelieve te specificeren	7		10%
Machinebouw en elektrische apparatuur	5		7%
Vrije beroepen	4		6%
Ingenieursdiensten	4		6%
Agrarische en voedingsindustrie	4		6%
Bank- en verzekeringswezen	4		6%
Human Resources	4		6%
Groothandel	3		4%
Chemische en farmaceutische industrie	3		4%
Bedrijfsadvies	3		4%
Reisbureau's	3		4%
Eventing	3		4%
Communicatie, IT, software	2		3%
Houtindustrie, papier en papierwaren, drukkerijen	2		3%
Metallurgie	2		3%
Detailhandel – niet-voeding	2		3%
Horeca	1		1%
Meubelindustrie	1		1%
Elektronische, optische en informaticaproducten	1		1%
Vervaardiging van kunststof- en niet-metaalhoudende producten	1		1%
Menselijke gezondheidszorg en maatschappelijke dienstverlening	1		1%
Immobiëlen	1		1%
Luchtvaart	0		0%
Landbouw en visserij	0		0%
Vervaardiging van transportmiddelen	0		0%
Textielindustrie, kleding en schoeisel	0		0%
Wegtransport (personen)	0		0%
Productie en distributie van elektriciteit en gas	0		0%
Recreatieve diensten	0		0%
Detailhandel - voeding	0		0%
Logistiek	0		0%
Distributie van water; afval- en afvalwaterbeheer en sanering	0		0%

Totaal aantal respondenten: 70
Vraag overgeslagen: 0



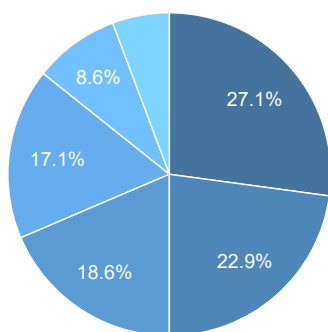
3. Hoe groot was de omzet van uw bedrijf in 2019?



- 34% - 1 - 10 miljoen EUR
- 27% - 10 - 100 miljoen EUR
- 20% - Minder dan 500.000 EUR
- 10% - 500.000 - 1 miljoen EUR
- 7% - 100 miljoen EUR – 1 miljard EUR
- 1% - 1 miljard EUR of meer

n=70

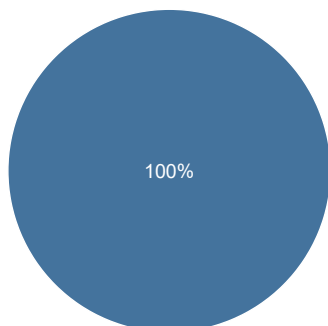
4. Hoeveel werknemers stelt uw bedrijf tewerk?



- 27% - 1 - 10
- 23% - 10 - 20
- 19% - 50 - 250
- 17% - 20 - 50
- 9% - Zelfstandige
- 6% - 250 - 1000

n=70

5. Waar is de hoofdactiviteit van uw bedrijf gevestigd?

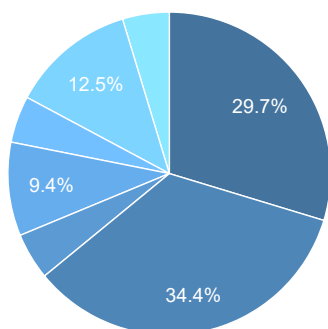


- 100% - Vlaams-Brabant

n=70

Impact corona

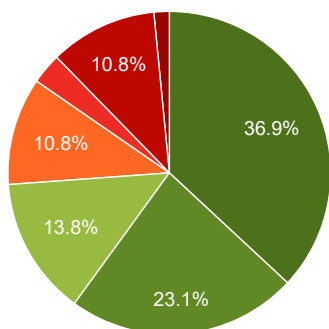
6. Ervaart u deze week een omzetsdaling ten gevolge van het coronavirus in vergelijking met de situatie van vóór de crisis?



- 30% - Ja, 0% - 20% omzetsdaling
- 34% - Ja, 20% - 50% omzetsdaling
- 5% - Ja, 50% - 75% omzetsdaling
- 9% - Ja, 75% - 99% omzetsdaling
- 5% - Ja, volledige stopzetting van de activiteiten
- 12% - Nee, geen effect van het coronavirus
- 5% - Nee, integendeel, we merken een stijging met volgend percentage:

n=64

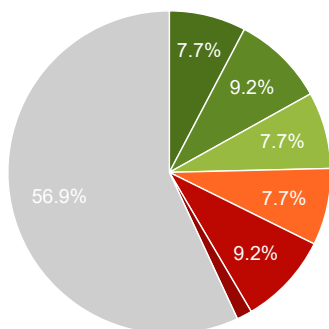
7. Wat zou twee weken geleden uw antwoord op dezelfde vraag (omzetzaling door coronavirus in vergelijking met de situatie van vóór de crisis) zijn geweest?



- 37% - Ja, 0% - 20% omzetzaling
- 23% - Ja, 20% - 50% omzetzaling
- 14% - Ja, 50% - 75% omzetzaling
- 11% - Ja, 75% - 99% omzetzaling
- 3% - Ja, volledige stopzetting van de activiteiten
- 11% - Nee, nog geen effect van het coronavirus
- 2% - Nee, integendeel, we merken een stijging met volgend percentage:

n=65

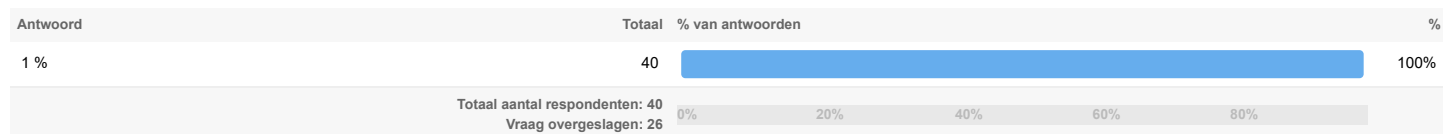
8. Zijn uw verkopen buiten België deze week gedaald ten gevolge van het coronavirus in vergelijking met de situatie van vóór de crisis?



- 8% - Ja, een daling van 0% - 20% in de verkopen buiten België.
- 9% - Ja, een daling van 20% - 50% in de verkopen buiten België.
- 8% - Ja, een daling van 50% - 75% in de verkopen buiten België.
- 8% - Ja, een daling van 75% - 99% in de verkopen buiten België.
- 9% - Nee, geen effect van het coronavirus.
- 2% - Nee, integendeel, we zien een toename met vol...
- 57% - Niet van toepassing: het grootste deel van mijn...

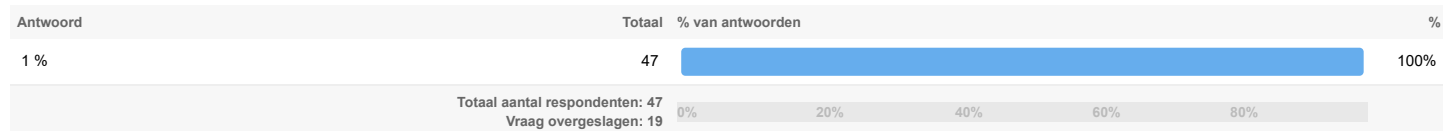
9.1. Wat is de huidige verdeling van uw personeel? (In %, het totaal moet 100 zijn.)

- Werkt uitsluitend thuis (telewerk)



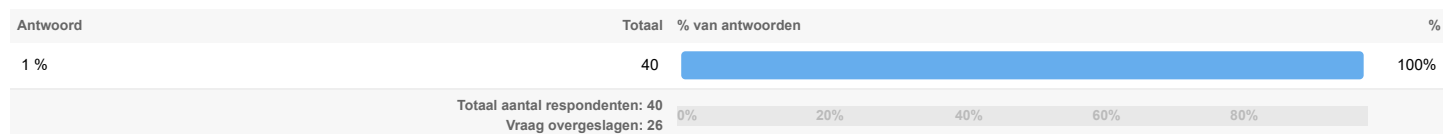
9.2. Wat is de huidige verdeling van uw personeel? (In %, het totaal moet 100 zijn.)

- Werkt uitsluitend ter plaatse



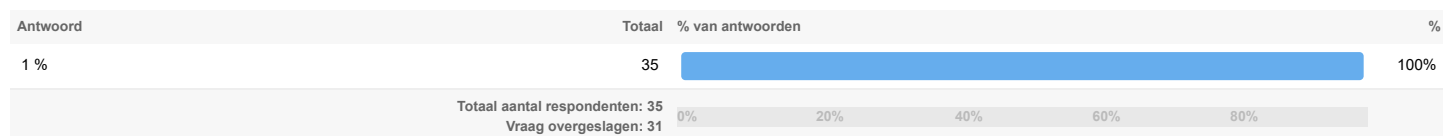
9.3. Wat is de huidige verdeling van uw personeel? (In %, het totaal moet 100 zijn.)

- Werkt soms thuis en soms ter plaatse



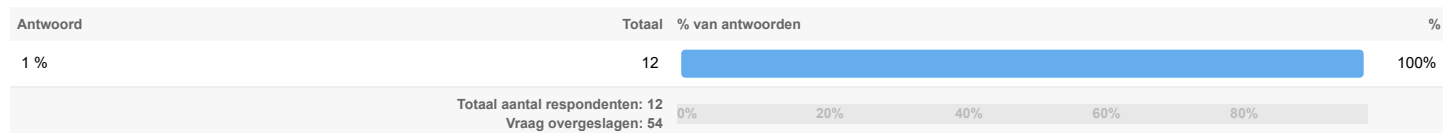
9.4. Wat is de huidige verdeling van uw personeel? (In %, het totaal moet 100 zijn.)

- o Is tijdelijk werkloos



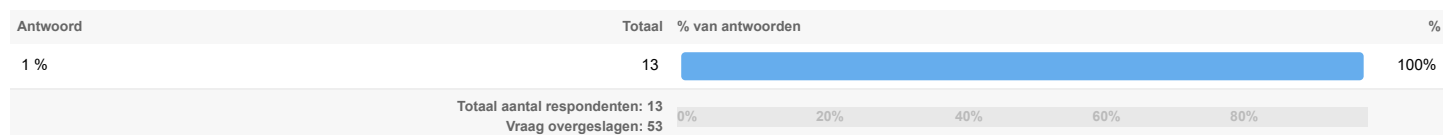
9.5. Wat is de huidige verdeling van uw personeel? (In %, het totaal moet 100 zijn.)

- o Is afwezig door ziekte



9.6. Wat is de huidige verdeling van uw personeel? (In %, het totaal moet 100 zijn.)

- o Is met verlof









10. Denkt u dat er een risico bestaat dat uw bedrijf in de komende weken of maanden failliet gaat?




n=65

Liquiditeit

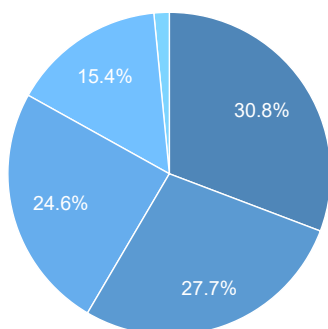
11. Ervaart u liquiditeitsproblemen? (Meerdere mogelijk)

Antwoord	Totaal	% van antwoorden	%
Neen	45		69%
Ja, door vertraging op de betaling van onze facturen door onze klanten	14		22%
Ja, door omzetverlies kunnen wij niet meer aan onze verplichtingen voldoen	8		12%
Ja, door vertraging op betalingen vanwege de overheid	2		3%
Ander, gelieve te specificeren	1		2%
Ja, wij hebben onvoldoende kredietlijnen om de huidige betalingsproblemen te overbruggen	1		2%

Totaal aantal respondenten: 65
Vraag overgeslagen: 0



12. Hoe lang kan uw bedrijf in de huidige omstandigheden operationeel blijven zonder bijkomende maatregelen om uw liquiditeitspositie te ondersteunen?

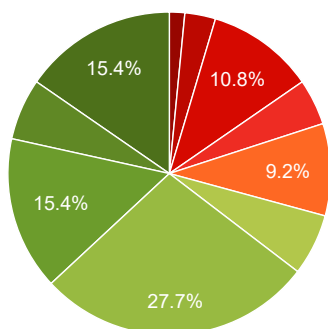


- 31% - Tussen 3 en 6 maanden
- 28% - Onze liquiditeitspositie blijft bestand tegen de huidige crisis
- 25% - Tussen 1 en 3 maanden
- 15% - De huidige maatregelen volstaan om operationeel te blijven
- 2% - 2 tot 4 weken

n=65

13. In welke mate bent u nu bezorgd over de impact van de huidige situatie op uw commerciële activiteiten?

Evaluatie op een schaal van 1 [weinig bezorgd] tot 10 [sterk bezorgd]

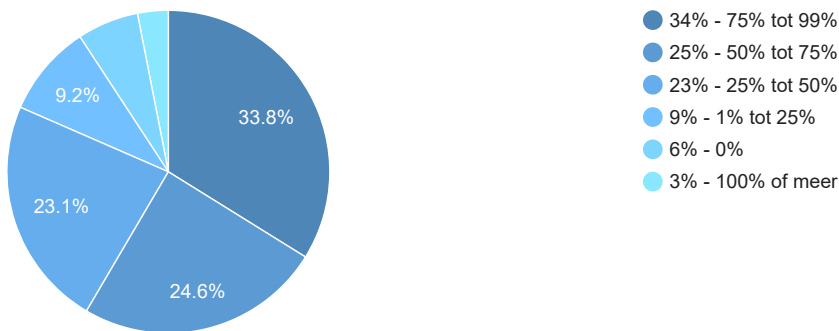


- 2% - 1 1. weinig bezorgd
- 3% - 2 2
- 11% - 3 3
- 5% - 4 4
- 9% - 5 5
- 6% - 6 6
- 28% - 7 7
- 15% - 8 8
- 6% - 9 9
- 15% - 10 10. sterk bezorgd

n=65

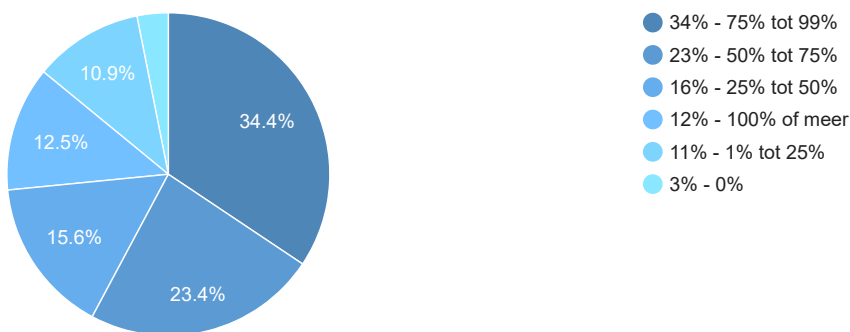
Hervatting van de economische activiteit

14. Wat is de verwachte omzet voor het tweede kwartaal van 2020 ten opzichte van de situatie van vóór de crisis ? (100% is het niveau van vóór de crisis)



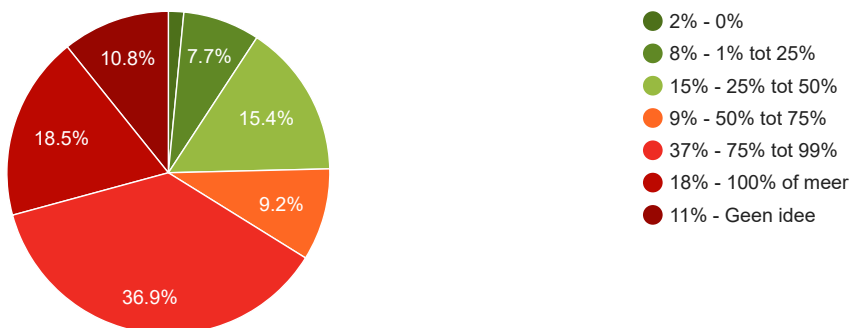
n=65

15. Wat is de verwachte omzet voor het derde kwartaal van 2020 ten opzichte van de situatie van vóór de crisis ? (100% is het niveau van vóór de crisis)



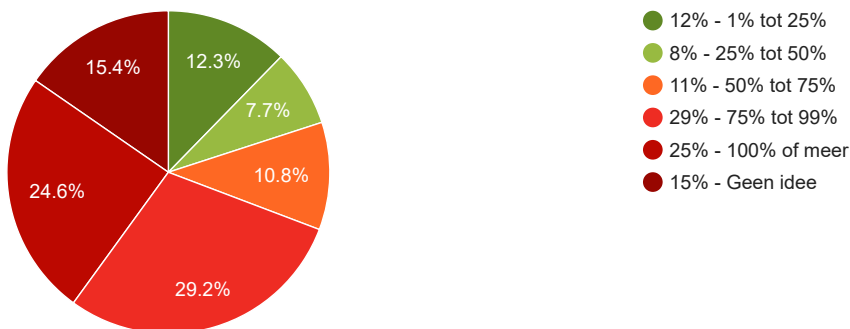
n=64

16. Wat is de verwachte omzet voor het vierde kwartaal van 2020 ten opzichte van de situatie van vóór de crisis ? (100% is het niveau van vóór de crisis)











n=65

17. Wat verwacht u voor uw omzet in 2021 ten opzichte van de situatie van vóór de crisis? (100% is het niveau van vóór de crisis)




n=65

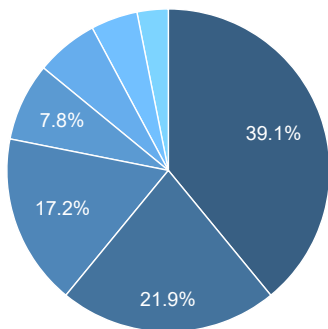
18. Waarom denkt u het omzetniveau van vóór de crisis niet te kunnen bereiken in het derde kwartaal van 2020? (Meerdere mogelijk)

Antwoord	Totaal	% van antwoorden	%
Gebrek aan vraag	42		65%
Niet van toepassing: Ik verwacht het niveau van vóór de crisis te bereiken of te overschrijden.	12		18%
Problemen bij de aanlevering/leveranciers	6		9%
Ander, gelieve te specificeren	6		9%
De aard van de activiteiten van mijn bedrijf zal naar verwachting geheel of gedeeltelijk verboden zijn	5		8%
Moelijkheid om social distancing toe te passen	5		8%
Liquiditeitsproblemen	4		6%
Gebrek aan personeel	2		3%

Totaal aantal respondenten: 65
Vraag overgeslagen: 0

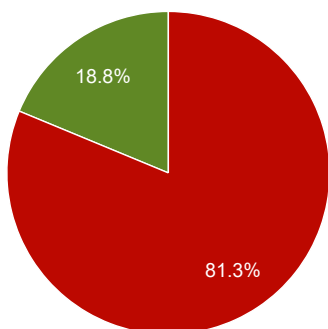


19. Hoe ziet u het aantal werknemers van uw bedrijf evolueren tussen de situatie van vóór de crisis en het einde van dit jaar?



- 39% - Een stabiel aantal werknemers.
- 22% - Een daling van het aantal werknemers met 0% - 5%.
- 17% - Een daling van het aantal werknemers met 5% - 10%.
- 8% - Een daling van het aantal werknemers met 10% - 30%.
- 6% - Irrelevante vraag: ik ben zelfstandige en heb geen werknemers.
- 5% - Een stijging van het aantal werknemers met vol...
- 3% - Een daling van het aantal werknemers met 30%...

20. Zou u bereid zijn om te getuigen over de impact van het coronavirus op de werking van uw bedrijf voor de media?



- 81% - Nee
- 19% - Ja, mijn contactgegevens zijn:

n=64