

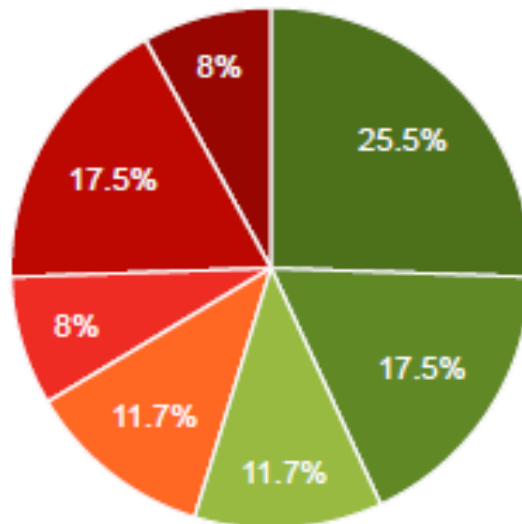
# COVID 19 – Lokale relance

- 
- Schets situatie Vlaams-Brabant
  - Wonderoplossing?
    - Lokale noden/eigenheden
    - Netwerk relevante actoren

# Situatie Vlaams-Brabant

- Omzetcijfers?

Ervaart u deze week een omzetsdaling ten gevolge van het coronavirus in vergelijking met de situatie van vóór de crisis?



- 26% - Ja, 1%-20% omzetsdaling.
- 18% - Ja, 21%-50% omzetsdaling.
- 12% - Ja, 51%-75% omzetsdaling.
- 12% - Ja, 76%-99% omzetsdaling.
- 8% - Ja, volledige stopzetting van de activiteiten.
- 18% - Nee, geen effect van het coronavirus.
- 8% - Nee, integendeel, we merken een stijging. vullen: +....%):

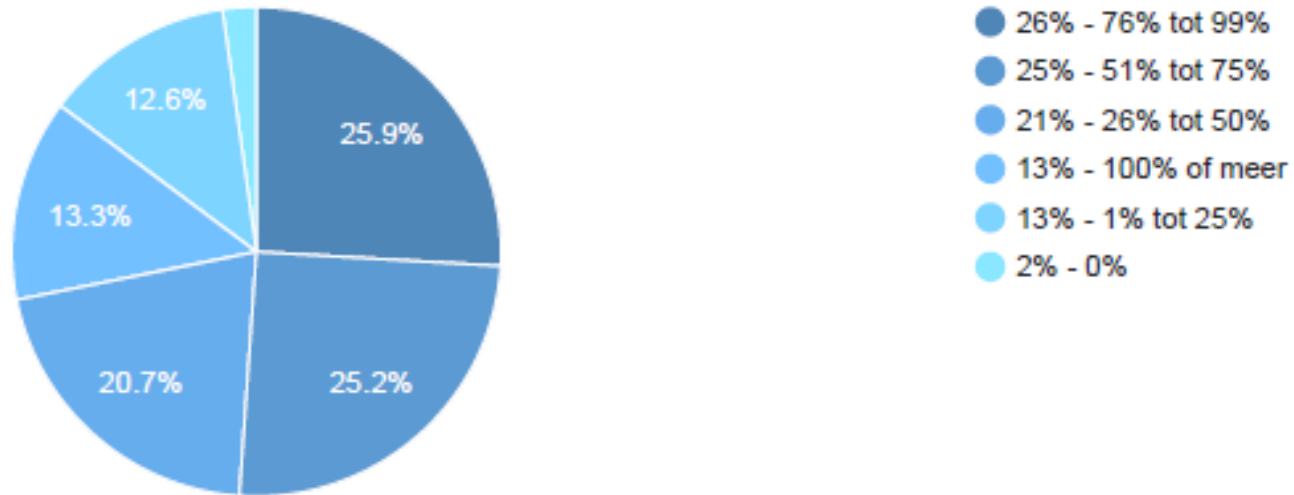
Ongeveer 25% van de bevroegde ondernemers ervaart geen of zelfs een positief effect van de coronacrisis op de omzet.

Ruim 40% van de ondernemers kent een omzetsdaling van 1 tot 50%.

1 op 3 bevroegde ondernemers wordt geconfronteerd met een omzetsdaling groter dan 50%

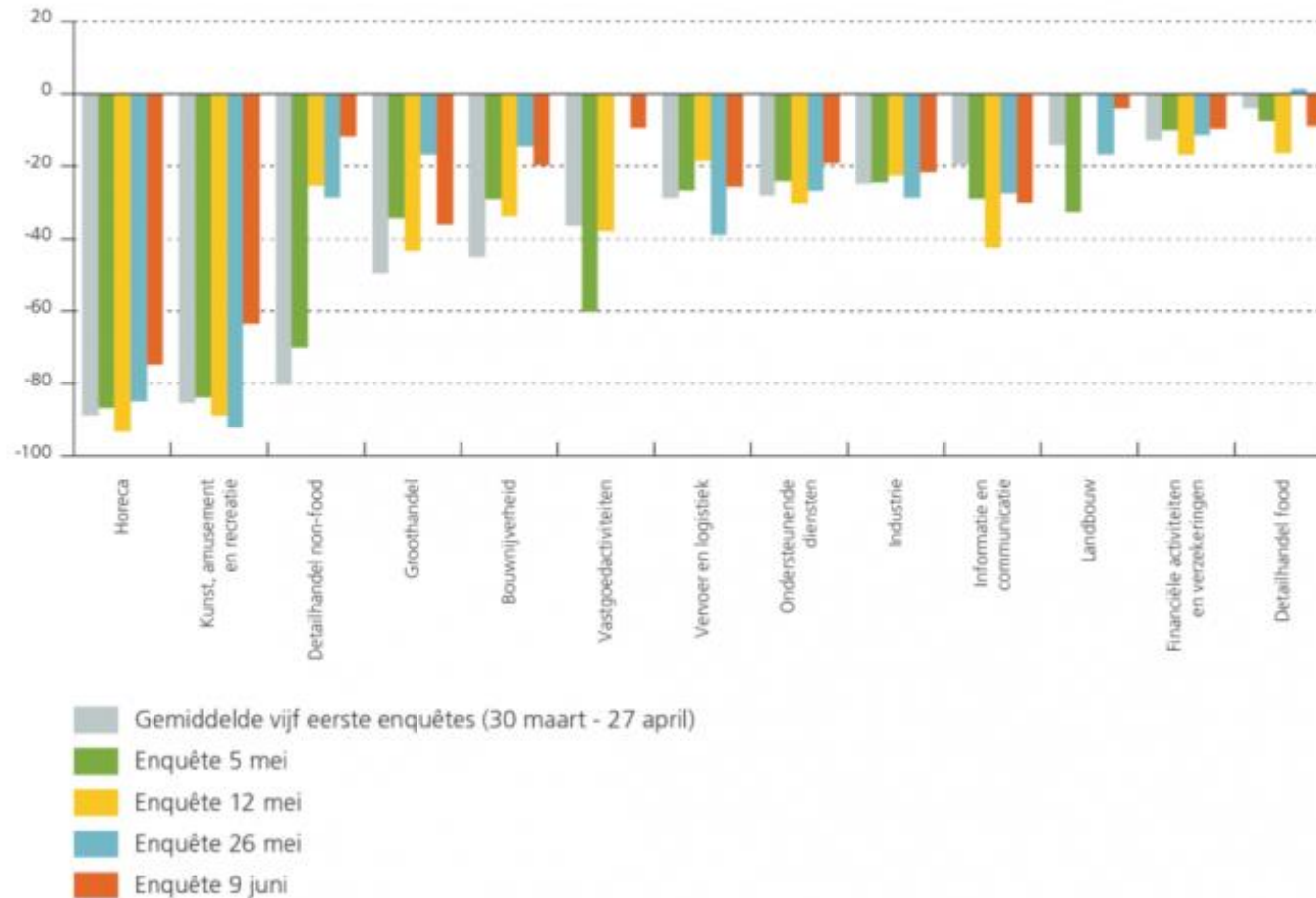
---

**Wat is de verwachte omzet voor het derde kwartaal van 2020 ten opzichte van de situatie van vóór de crisis?**



Ongeveer 50% van de bevroagde ondernemers uit Vlaams-Brabant schat 50% of meer van de omzet te halen tov vorig jaar.  
Keerzijde van de medaille: 50% NIET.

**Grafiek 1: Omzetzaling per bedrijfstak**  
(in %, gewogen gemiddelde op basis van de omzet)



Bronnen: BECI, Boerenbond, NSZ, UNIZO, UWE, VBO, VOKA, NBB.

Horeca, kunst-, evenementen- en recreatiesector blijven in juni de grootste omzetzaling optekenen. Ook groothandel, informatie en communicatiediensten en vervolgens vervoer en logistiek blijven terugval kennen.

---

- Kans op faillissement?

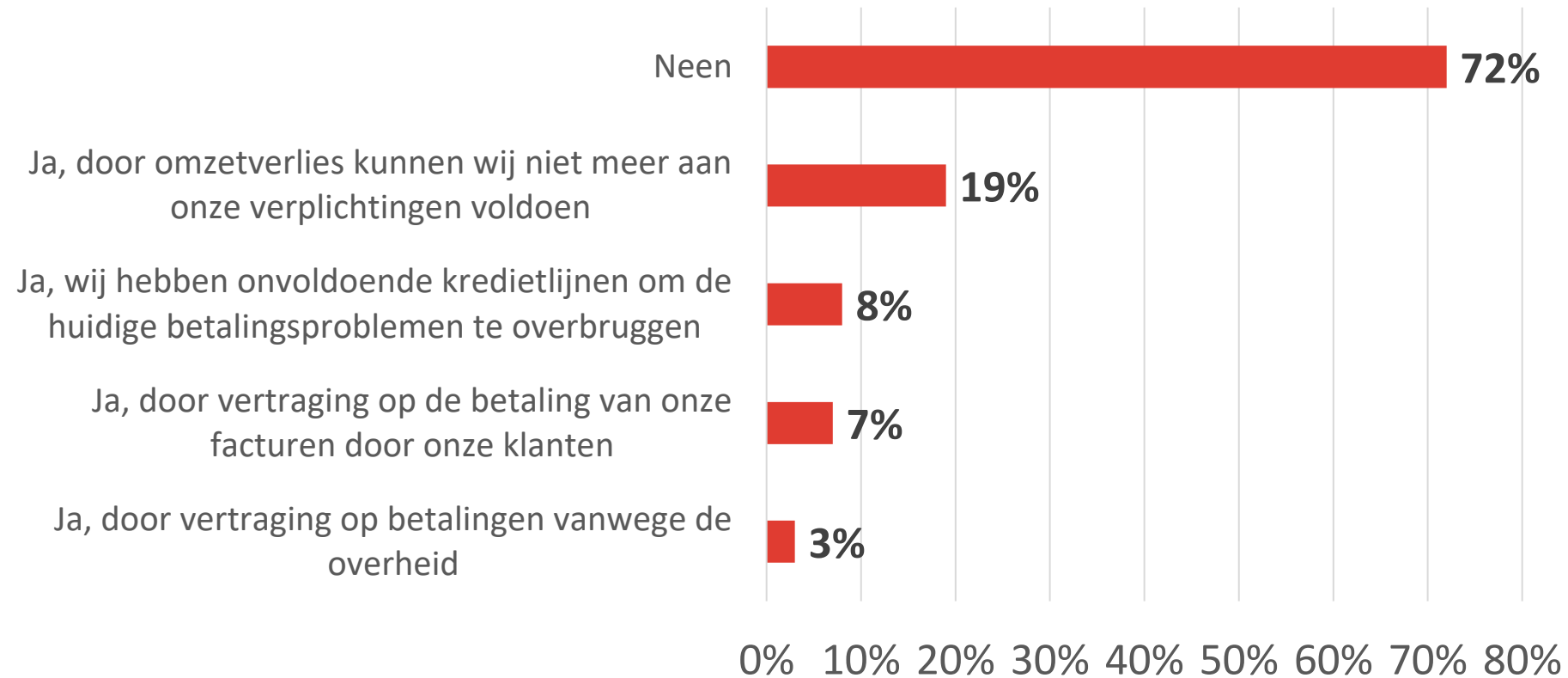
10. Denkt u dat er een risico bestaat dat uw onderneming in de komende weken of maanden failliet gaat? (1: Zeer onwaarschijnlijk – 5: Zeer waarschijnlijk)



7% van de bevroagde ondernemers in Vlaams-Brabant acht kans op faillissement waarschijnlijk tot zeer waarschijnlijk

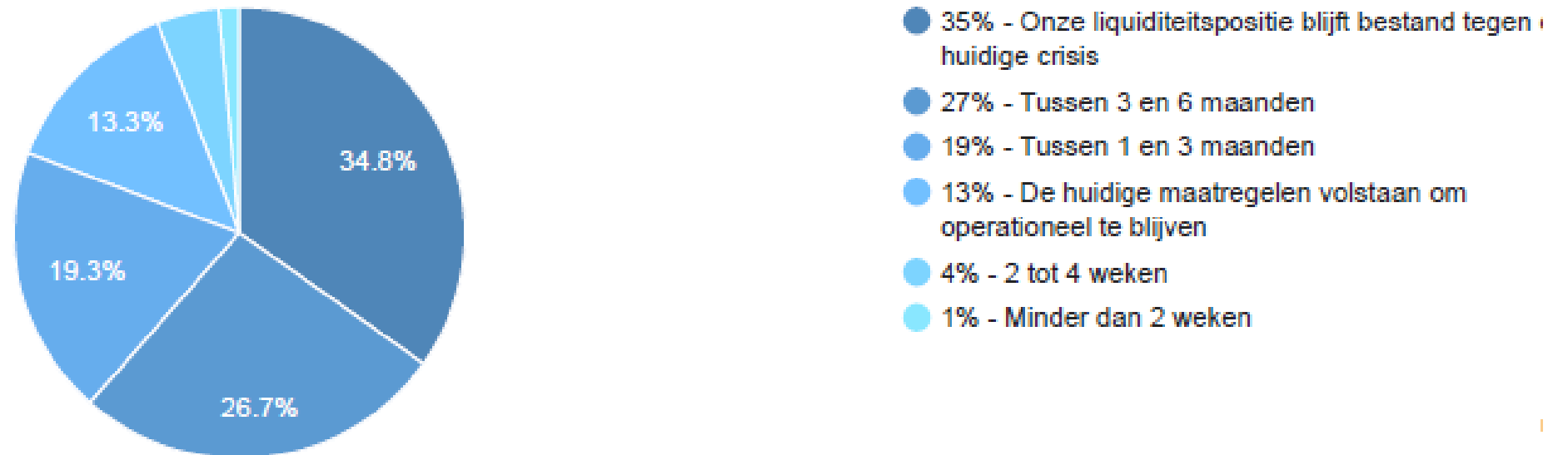
---

- Liquiditeitsproblemen?



---

**12. Hoe lang kan uw onderneming in de huidige omstandigheden operationeel blijven zonder bijkomende maatregelen om uw liquiditeitspositie te ondersteunen?**



Ongeveer 50% van de bevroegde ondernemers in Vlaams-Brabant kan beperkt in tijd operationeel blijven zonder bijkomende maatregelen op vlak van liquiditeit (25%: <3m, 26,7% 3-6m)



---

- Oorzaken

- Gebrek aan vraag: 63%
- Hygiëne en social distance maatregelen: 23%
- Geheel of gedeeltelijk verbod van activiteiten: 18%
- Problemen bij leveranciers: 14%
- Ander: 6%
- Personeel: 1%
- *16% ervaart weinig tot geen problemen*

# Tewerkstelling inwoners arrondissement Leuven?

---

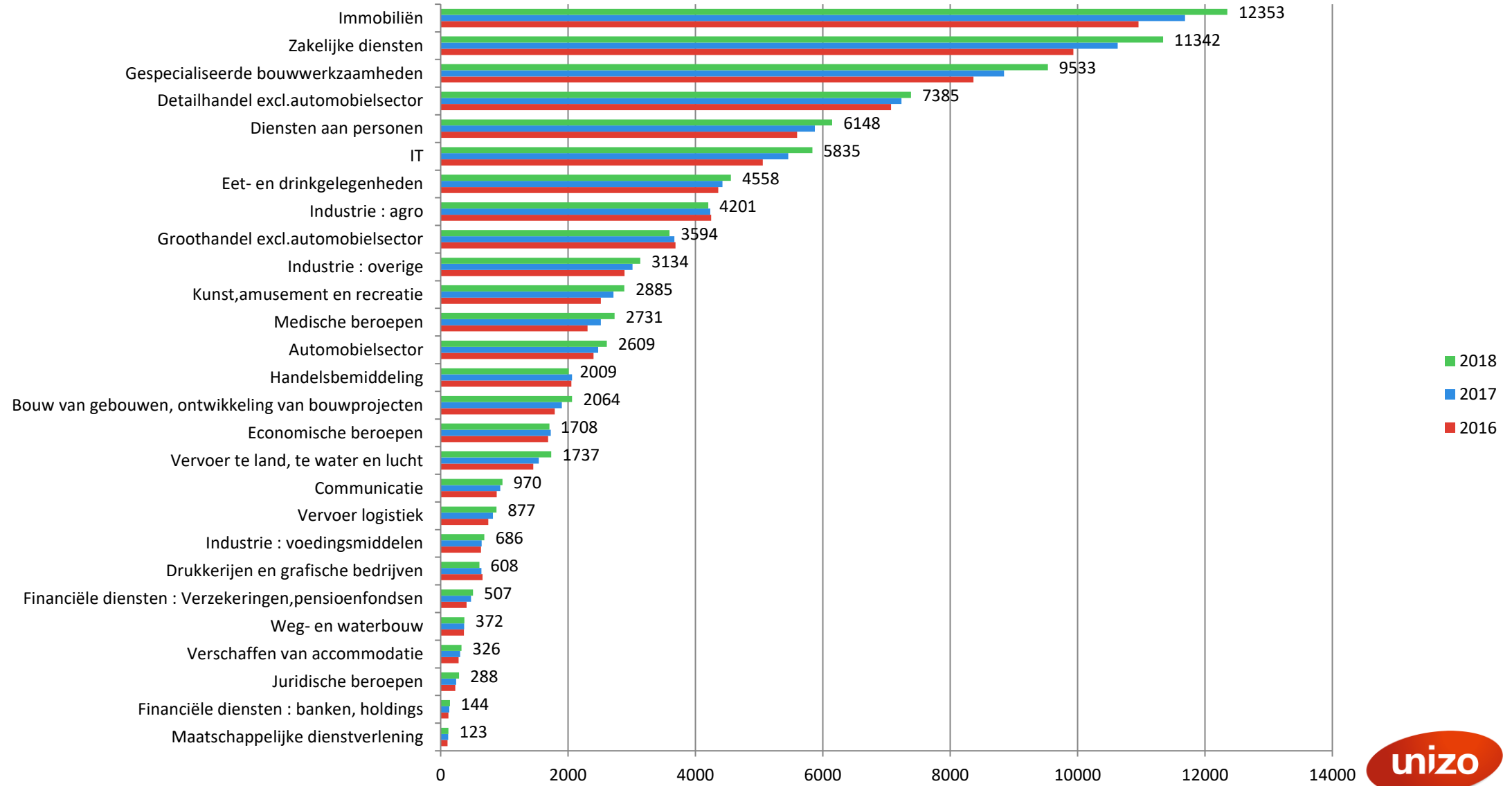
	<i>loontrekkend</i>	<i>zelfstandig</i>	<i>helper</i>	<b><i>Totaal</i></b>
primaire sector	422	1.940	358	<b>2.720</b>
secundaire sector	23.323	3.395	255	<b>26.973</b>
tertiaire sector	87.998	21.512	1.004	<b>110.514</b>
quartaire sector	79.772	3.463	80	<b>83.315</b>
onbekend		1.437	80	<b>1.517</b>
<b>Totaal</b>	<b>191.515</b>	<b>31.747</b>	<b>1.777</b>	<b>225.039</b>

<i>secundaire sector</i>	loontrekkend	zelfstandig	helper	Totaal
Vervaardiging van dranken, voeding en tabak	3.914	203	41	4.158
Textiel en kleding	93	57	1	151
Grafische nijverheid	506	150	8	664
Chemische industrie	2.651	3		2.654
Rubber- en kunststofnijverheid	867			867
Vervaardiging van bouwmaterialen	527	164	9	700
Metallurgie	298			298
Vervaardiging van metaalproducten	1.263	31	5	1.299
Vervaardiging van informatica en elektronische producten	433	0		433
Vervaardiging van (elektrische) apparaten en werktuigen	1.510	5		1.514
Vervaardiging van transportmiddelen	2.159	1		2.160
Houtindustrie en vervaardiging van meubels	472	59	5	536
Overige industrie	754	82	3	840
Energie en water	1.188	62		1.250
Afval en recyclage	778	1		779
Bouw	5.908	2.577	183	8.669

<b>tertiaire sector</b>	loontrekkend	zelfstandig	helper	Totaal
Reparatie en installatie van machines en consumentenartikelen	508	194	19	722
Garagewezen	3.037	1.330	115	4.482
Groothandel en handelsbemiddeling	10.546	1.198	30	11.774
Kleinhandel	9.888	4.045	284	14.216
Transport	5.952	504	36	6.492
Logistiek	2.789	20		2.809
Post	1.702	1		1.703
Horeca en toerisme	5.012	3.185	230	8.427
Informatie en media	2.077	169	4	2.250
Telecommunicatie	1.797	4	1	1.802
Informaticatechnologie	4.551	91	4	4.646
Financiële diensten	8.526	391	20	8.937
Consultancy en wetenschappelijke activiteiten	14.208	6.956	150	21.314
Uitzendbureaus en arbeidsbemiddeling	7.533	9		7.542
Onderhoud van gebouwen, tuinen en landschapsverzorging	4.644	142	7	4.793
Overige zakelijke dienstverlening	4.017	610	13	4.640
Overige diensten aan personen	1.212	2.663	91	3.966

<b>quartaire sector</b>	loontrekkend	zelfstandig	helper	Totaal
Recreatie, cultuur en sport	2.032	776	35	2.843
Openbaar bestuur	10.658			10.658
Algemene overheidsdiensten	7.070	8	1	7.078
Verplichte sociale verzekering	1.665			1.665
Onderwijs	24.045	534	6	24.585
Gezondheidszorg	14.484	2.131	37	16.653
Maatschappelijke dienstverlening	17.434	12	1	17.447
Belangenvertegenwoordiging	2.384	1		2.385

# Ondernemingen tot 50 wnrns in Vlaams-Brabant



# Evolutie starters Vlaams-Brabant

---

	Vlaams-Brabant			Vlaanderen		
	2019	2020	evolutie	2019	2020	evolutie
januari	1.480	1.546	4,46%	8.931	9.333	4,50%
februari	893	997	11,65%	4.915	5.292	7,67%
maart	682	632	<b>-7,33%</b>	3.607	3.395	<b>-5,88%</b>
april	1.159	600	<b>-48,23%</b>	6.547	3.561	<b>-45,61%</b>
mei	888	550	<b>-38,06%</b>	4.537	3.072	<b>-32,29%</b>
Totaal	5.102	4.325	<b>-15,23%</b>	28.537	24.653	<b>-13,61%</b>

# Wonderoplossing?

---

- De regio heeft haar eigenheden en noden.
- Ook lokaal moet er gekeken worden naar DNA.
- Netwerk met relevante actoren ter ondersteuning van ondernemers
  - Inzetten op monitoring economische gevolgen
  - Inzetten op communicatie en informatiedoorstroming
  - Inzetten op praktische ondersteuning
  - Inzetten op financiële slagkracht (cfr. belastingen, subsidies, premies, tijdige betalingen)
  - Inzetten op wendbaarheid: KT en LT! (cfr. Begeleiding, innovatie, investeringen, opportuniteiten)
  - Inzetten op aanwakkeren vraag